


**mizumo**®

Yo no quiero zumo, ¡Quiero mizumo!


DISEÑADO EN ESPAÑA

CATÁLOGO GENERAL

CONTENIDO

MIZUMO - GEN Z	2
MIZUMO SMART TECHNOLOGY	3
KIT X-HOLDER	4
LÍNEA EASY-PRO Z	5
EASY-PRO Z CUSTOM	7
LÍNEA AUTO-PRO Z	9
LÍNEA GRANDES SUPERFICIES	11
BOTELLEROS	14
LÍNEA NEXT-GEN	15
ESPECIFICACIONES TÉCNICAS	19
ACCESORIOS, REPUESTOS Y POST-VENTA	21





Yo no quiero zumo, ¡Quiero mizumo!

Mizumo es una marca especializada en el diseño, fabricación y comercialización de exprimidores automáticos para zumo de naranja natural. Con más de 10 años de experiencia en el mercado, nuestro compromiso es proporcionar exprimidores profesionales que destaquen por su máxima eficiencia y calidad de exprimido. Nos mantenemos fieles a las características esenciales de nuestros productos: sencillez, robustez y asequibilidad. Además, buscamos diferenciarlos con un estilo elegante, discreto y sofisticado, que les permita integrarse perfectamente en cualquier tipo de local o establecimiento.

MIZUMO GEN Z

El nuevo diseño de nuestros exprimidores está inspirado en la Generación Z, una generación que está dispuesta a transformar el mundo y marcar las tendencias. Queremos reflejar este espíritu innovador en nuestros exprimidores, por lo que hemos incorporado un diseño único en forma de Z en las cubetas, rompiendo con los estilos convencionales.

- Diseño cubetas en forma de Z
- Diseñado por y para la generación Z



Mizumo Quality
Control



Comprometidos
con el medio ambiente



Cleaning and Desinfection
Mizumo Program



Mizumo
Smart Technology






MIZUMO SMART TECHNOLOGY

Toda nuestra gama de exprimidores podrá incorporar un módulo de conectividad, que las convertirá en equipos digitales 4.0 con todas las capacidades del Internet de las Cosas (IoT).

Esta tecnología, te informa en tiempo real del estado de tu máquina, almacena en la nube todos los datos históricos referentes a fechas de consumo, lugar, horas de mayor demanda, etc.





KIT X-HOLDER

Presentamos nuestro sistema **X-HOLDER** de **Mizumo**, un accesorio innovador diseñado para facilitar el desmontaje y la limpieza de todas las piezas, con un solo tornillo.

Con el **X-HOLDER**, lleva tu experiencia de exprimido a un nuevo nivel de precisión y eficiencia.

Su construcción robusta y su diseño ergonómico aseguran una estabilidad excepcional durante el uso, permitiéndote una limpieza más fácil y rápida.

Es el complemento ideal para optimizar tu rutina de exprimido, garantizando al máximo la eficiencia.



EASY-PRO Z
ELEGANCIA, SENCILLEZ
Y VERSATILIDAD

EASY-PRO Z

Frutas por minuto	22
Alimentador	Manual
Capacidad Alimentador	6-8 piezas
Capacidad recipientes para residuos	10 l

TIPO DE CONSUMO



Compatible con



MIZUMO SMART TECHNOLOGY



EASY-PRO Z BLACK EDITION

Frutas por minuto	22
Alimentador	Manual
Capacidad Alimentador	6-8 piezas
Capacidad recipientes para residuos	10 l

TIPO DE CONSUMO



Compatible con



MIZUMO SMART TECHNOLOGY



EASY-PRO Z SS

Frutas por minuto	22
Alimentador	Manual
Capacidad Alimentador	6-8 piezas
Capacidad recipientes para residuos	10 l

TIPO DE CONSUMO



Compatible con



MIZUMO SMART TECHNOLOGY






EASY-PRO Z CUSTOM



Personalización para exprimir tu creatividad

Personalizamos tu Mizumo para dotar de personalidad tu exprimidor y sacar el máximo jugo de tu creatividad.

Podrás elegir el color que más te guste de la carta RAL, y nosotros nos encargaremos de customizar a tu gusto nuestro modelo EASY-PRO Z.



EASY-PRO Z CUSTOM - Personalizada en Verde Vintage



EASY-PRO Z CUSTOM - Personalizada en Rojo



EASY-PRO Z CUSTOM - Personalizada en Dorado



AUTO-PRO Z

AUTOMATIZACIÓN INTELIGENTE



AUTO-PRO Z

Frutas por minuto	22
Alimentador	Automático
Capacidad Alimentador	10 kilos
Capacidad recipientes para residuos	10 l
Modo self-service y modo continuo	✓

TIPO DE CONSUMO



Compatible con



MIZUMO SMART TECHNOLOGY

AUTO-PRO Z COUNTER

Frutas por minuto	22
Alimentador	Automático
Capacidad Alimentador	10 kilos
Capacidad recipientes para residuos	10 l
Modo self-service y modo continuo	✓
Contador con programador	✓

TIPO DE CONSUMO



Compatible con



MIZUMO SMART TECHNOLOGY

GRANDES SUPERFICIES

RENDIMIENTO, VELOCIDAD
Y AUTOSERVICIO



SELF-SERVICE PRO Z



Frutas por minuto	40
Alimentador	Automático
Capacidad Alimentador	20 kilos
Capacidad recipientes para residuos	80 l
Modo self-service y modo continuo	✓
Barredor de pulpa en el filtro	✓
Soporte para botellas	✓

TIPO DE CONSUMO



Frutas por minuto	40
Alimentador	Automático
Capacidad Alimentador	20 kilos
Capacidad recipientes para residuos	60 l
Depósito de 5 litros con grifo	✓

INDUSTRIAL Z

TIPO DE CONSUMO



Compatible con

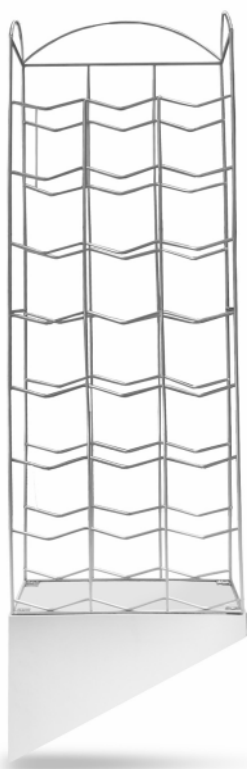


MIZUMO SMART TECHNOLOGY

BOTELLEROS

Si lo que se pretende es ofrecer el zumo embotellado recién exprimido, los botelleros serán el complemento ideal. Están fabricados en acero inoxidable y han sido diseñados para integrarse junto al pódium. Ofrecemos tres niveles de acabado: **Basic, Ergo y Premium.**

BASIC



ERGO



PREMIUM



CARACTERÍSTICAS

- ✓ 100% acero inoxidable.
- ✓ Dimensiones **Basic**:
 - Anchura máxima total: 34 cm.
 - Fondo máximo total: 18 cm.
 - 24 botellas de hasta 8 cm Ø y 19 cm de altura mínima.
- ✓ Dimensiones **Ergo**:
 - Anchura máxima total: 40 cm.
 - Fondo máximo total: 50 cm.
 - 3 estantes de 40x35 cm.
 - Superficie libre en mesa de 40x15 cm.
 - Barra de protección antivuelco.
- ✓ Dimensiones **Premium**:
 - Anchura máxima total: 40 cm.
 - Fondo máximo total: 50 cm.
 - 3 estantes de 40x35 cm.
 - Superficie libre en mesa de 40x15 cm.
 - Barra de protección antivuelco.

zummo

zummo recién exprimido

mizumo

NEXT-GEN
THE GAME CHANGER

NEXT-GEN

Mizumo Next-Gen, es un novedoso concepto de exprimidor que inspira elegancia y es sumamente atractivo. Además, este modelo patentado, ofrece una seguridad al usuario sin precedentes.



Su estética y arquitectura contemporánea, le permiten integrarse en ambientes donde el diseño sea primordial.



Su revolucionaria arquitectura modular, ofrece una protección extra al usuario.



Opcionalmente, podrán ir dotadas de sensores de seguridad y de avanzados niveles de robotización.




Diseñado y desarrollado por nuestro departamento de I+D.



Compatible con el nuevo sistema X-Holder.



X-HOLDER SYSTEM >



NEXT-GEN NEGRO



NEXT-GEN BLANCO

Frutas por minuto	22
Alimentador	Manual
Capacidad Alimentador	6-8 pieza
Capacidad recipientes para residuos	8 l

TIPO DE CONSUMO



Compatible con



MIZUMO SMART TECHNOLOGY

mizumo

Zumo recién exprimido



ESPECIFICACIONES TÉCNICAS

	EASY-PRO (P)	EASY-PRO Z / EASY-PRO Z BLACK EDITION	EASY-PRO Z SS	EASY-PRO EVO (P) PODIUM
				
SENSOR DE SEGURIDAD	✓	✓	✓	✓
ALIMENTACIÓN DE NARANJAS	Manual	Manual	Manual	Manual
CALIBRE PERMITIDO (mm ø)	60-80	60-80	60-80	60-80
CAPACIDAD DEL ALIMENTADOR	6-8 piezas	6-8 piezas	6-8 piezas	6-8 piezas
RENDIMIENTO (Naranjas por minuto)	22	22	22	22
TIPO DE CONSUMO				
DIMENSIONES (cm) Frontal x Fondo x Altura	49,5x40x78	46x34x76,5 Opción Forze 46x36x76,5	46x34x76,5 Opción Forze - 46x36x76,5	58x47x155
DIMENSIONES PACKAGING (PALET INCLUIDO) Largo x Fondo x Altura (cm)	50x50x90	50x50x90	50x50x90	68x58x93 + 68x58x93
PESO NETO (kg)	42	42 Opción Forze - 46	44 Opción Forze - 48	42+30
PESO CON PACKAGING (kg)	45	45 Opción Forze - 49	47 Opción Forze - 51	45+33
POTENCIA (W)	200	200	200	200
GRIFO	-	-	-	-
RECIPIENTES PARA RESIDUOS (litros)	14	10	10	40
CONTADOR/ PROGRAMADOR	-	-	-	-
PÓDIUM	-	-	-	✓
BOTÓN MARCHA/PARO	✓	✓	✓	✓
ALTURA MÁXIMA PARA JARRA/BOTELLA (cm)	17	17	17	16,5
COMPATIBILIDAD CON MIZUMO SMART TECHNOLOGY	✓	✓	✓	✓

AUTO-PRO Z	AUTO-PRO Z COUNTER	SELF-SERVICE PRO Z	INDUSTRIAL Z	NEXT-GEN
				
✓	✓	✓	✓	✓
Automática	Automática	Automática	Automática	Manual
60-80	60-80	60-80	60-80	60-80
10 kg	10 kg	20 kg	20 kg	6-8 piezas
22	22	40	40	22
				
46x47x96	46x47x96	66x58x179	60x54x177	Máquina abierta: 109x35x73,5 Máquina cerrada: 48x35x73,5
68x58x116	68x58x116	68x69x126,5 + 68x58x93	68x69x126,5 + 68x58x93	68x58x93
58	58	108+38	108+38	49
61	61	130+58	130+41	60
200	200	370	370	200
Autoservicio con opción flujo continuo	Autoservicio con opción flujo continuo	Autoservicio con opción flujo continuo	Depósito con grifo	-
10	10	80	60	8
-	✓	-	-	-
-	-	✓	✓	-
Opcional	✓	Opcional	✓	-
17	17	25,5	De 26,5 a 37,5 (regulable)	17
✓	✓	✓	✓	✓

ACCESORIOS, REPUESTOS Y POST-VENTA


Mizumo, en su afán de conseguir la satisfacción total de sus clientes, considera el **servicio post-venta** como uno de sus pilares base. Es por esta razón que nuestros exprimidores, además de haberse diseñado para una excelente durabilidad, se apoyan de un **servicio eficiente de garantías**, una **rigurosa gestión del stock de piezas de recambio** y una **amplia red de servicio técnico**, capaz de atender las necesidades de sus clientes después de la venta.

Ofrecemos cercanía y disposición al cliente, mediante un amplio abanico de soluciones que fomentan relaciones flexibles, eficaces y rápidas en todo momento. Asimismo, contamos siempre con una amplia gama de repuestos en stock, para que en caso de ser necesario nuestro departamento de servicio técnico sea capaz de **ofrecer una rápida respuesta**.



Para recibir el catálogo completo de repuestos, ipóngase en contacto con nosotros! Estaremos encantados de atenderle. También, puede consultar la sección repuestos de nuestra web escaneando el siguiente **código QR** →







EXPRIMIDOR MIZUMO, S.L.U.
C/ Germán Bernácer, 95
Elche Parque Empresarial
03203 – ELCHE (ALICANTE) - ESPAÑA

Teléfono: (+34) 965 035 784
e-mail: info@exprimidormizumo.com

DISTRIBUIDOR OFICIAL:



Consulte la gama de productos certificados.



www.exprimidormizumo.com